




2025 장애아동이동편의 지원사업 보조기구 목록


이 사업은 현대모비스의 후원으로 이지무브와 함께 진행합니다.
보조기구 가격에 대한 문의 이지무브 (☎070-4035-5196)으로 문의 해주세요.

1. 자세유지기기 라인

자세유지기기1-1 모듈형 휠체어 (모듈러시스템 EZ Positioning chair M)	
	<p>모듈라이너는 각 구성요소의 탈부착 가능 및 전후, 높이 조절로 아동의 성장에 맞추어 사용이 가능하며 장애아동의 체형이나 장애정도에 적합한 옵션을 선택할 수 있는 자세유지기구입니다.</p> <p>★사용신장 : 90~150cm 휠체어정보 : 미키코리아 Tilt-2 틸팅(드럼브레이크 옵션 포함) ▶ 2,500,000원</p>
자세유지기기1-2 다기능 자세유지기기 (모듈형 다기능조절의자 EZ chair TRR)	
	<p>모듈라이너는 각 구성요소의 탈부착 가능 및 전후, 높이 조절로 아동의 성장에 맞추어 사용이 가능하며 장애아동의 체형이나 장애정도에 적합한 옵션을 선택할 수 있는 자세유지기구입니다.</p> <p>★사용신장 : 80~120cm ▶ 1,850,000원</p>
자세유지기기1-3 자세유지의자 (유압식 틸팅의자 EZ chair T)	
	<p>맞춤형이너는 장애정도에 따라 목재의자 위에 시트를 맞춤형 이너(Inner) 또는 일반 블럭으로 맞춤 제작할 수 있습니다. 교실 및 치료실 등 실내에서 주로 사용합니다.</p> <p>★사용신장 : 이너 맞춤제작 ▶ 2,500,000원</p>
자세유지기기1-4 자세유지의자 (이너 휠체어 EZ chair MD)	
	<p>맞춤형이너는 장애정도에 따라 휠체어 위에 맞춤형 이너(Inner) 또는 일반 블럭으로 맞춤 제작할 수 있습니다. 실외 또는 이동형으로 사용합니다.</p> <p>★사용신장 : 맞춤제작 휠체어정보 : 미키코리아 Tilt-2 틸팅(드럼브레이크 옵션 포함) ▶ 2,500,000원</p>

2. 일상생활기기 라인


일상생활기기2-1 장애아동용 목욕의자 (아쿠아 라이트베스 목욕의자)

	<p>몸을 가누기 힘든 장애아동 및 무거워진 아동들을 안고 씻겨야 하는 보호자들을 위한 보조기기로 올바르게 앉힌 상태에서 목욕할 수 있는 목욕의자</p> <p>▶ size1(소) (~95cm) / size2(중) (90~120cm) / size3(대) (120~165cm)</p> <p>▶ 본체 - 600,000원 (전사이즈 동일)</p>
---	---


일상생활기기2-2 장애아동용 카시트 (캐롯카시트)

	<p>성장에 따라 옵션을 장착해 사용할 수 있는 장애아동용 기성형 카시트</p> <p>▶ SET - 2,495,000원 (색상-Red/Black/Blue)</p> <p>* 본체+등판연장대10cm (SET 구성 변경불가)</p> <p>* 이외 옵션 구매시 자부담금 발생 (옵션금액 대상자 선정 확인 후 별도안내)</p> <p>* 130cm 이하 대상자 사용가능</p>
---	--


일상생활기기2-3 장애아동용 카시트 (레카로 GD EVO PLUS FIX)

	<p>높이조절이 가능한 장애아동용 기성형 카시트(연장패드 장착불가)</p> <p>▶ SET - 1,300,000원 (색상-카본블랙)</p> <p>* 본체+폼멜 (SET 구성 변경불가)</p> <p>* 이외 옵션 구매시 자부담금 발생 (옵션금액 대상자 선정 확인 후 별도안내)</p> <p>* 130cm 이하 대상자 사용가능</p>
---	--


일상생활기기2-4 옥토퍼스 포지셔닝 하네스

	<p>차량시트에 장착하는 안전벨트로 카시트 사용이 어려운 사이즈의 장애아동 & 장애인을 위한 벨트</p> <p>▶ one size - 키 150cm 이상 사용</p> <p>1,350,000원 (색상-블랙)</p> <p>* 본체 - 7점식 벨트, 응급탈출용 벨트커터 기본제공</p>
---	--


일상생활기기2-5 텀블폼 피더시트 -바닥형






	<p>간단하게 사용할 수 있는 자세보조의로자로, 복잡한 조정없이 앉히고 식사 및 학습을 할 수 있으며, 받침대와 시트는 각도를 조절할 수 있어 아동들에게 편리합니다.</p> <p>▶ 소(91cm) 840,000원 / 중(122cm) 980,000원 / 대(150cm) 1,230,000원 / 특대(183cm) 2,290,000원</p>
---	---

일상생활기기2-6 텀블폼 피더시트 -바퀴형(목재)

	<p>간단하게 사용할 수 있는 자세보조의로자로, 복잡한 조정없이 앉히고 식사 및 학습을 할 수 있으며, 받침대와 시트는 각도를 조절할 수 있어 아동들에게 편리합니다.</p> <p>▶ 중(122cm) 1,500,000원 / 대(150cm) 1,700,000원 / 특대(183cm) 2,500,000원</p>
---	--


일상생활기기2-7 토마토 피더시트-바닥형 (Tomato Feeder seat)-Floor Type

	<p>간단하게 사용할 수 있는 자세보조의로자로, 복잡한 조정없이 앉히고 식사 및 학습을 할 수 있으며, 받침대와 시트는 각도를 조절할 수 있어 아동들에게 편리합니다.</p> <p>▶ 소(75~87.5cm) 1,190,000원 / 중(87.5~120cm) 1,290,000원 / 대(100~140cm) 1,490,000원</p>
---	--


일상생활기기2-8 토마토 피더시트-바퀴형 (Tomato Feeder seat)-Mobile Type	
	<p>간단하게 사용할 수 있는 자세보조의자로, 복잡한 조정없이 앉히고 식사 및 학습을 할 수 있으며, 받침대와 시트는 각도를 조절할 수 있어 아동들에게 편리합니다.</p> <p>▶ 소(75~87.5cm) 1,450,000원 / 중(87.5~120cm) 1,640,000 / 대(100~140cm) 1,770,000원 / 특대(140~162.5cm) 2,050,000원 / 성인용(160~185cm) 2,300,000원</p>
일상생활기기2-9 그릴로체어 (Grillo chair)	
	<p>장애아동의 일상생활 및 학습을 위한 착석의자로 지면에서부터의 앉는자리의 높낮이를 조절 가능한 착석 도움 의자입니다.</p> <p>▶ 소(90~120cm), 대(110~145cm) (소) 지면에서부터 28~39cm까지 높이조절가능 (대) 지면에서부터 33~48cm까지 높이조절 가능</p> <p>▶ 2,500,000원</p>
일상생활기기2-10 트레블시트(Travel sit)	
	<p>6개의 이동식 고정벨트로 일상생활에서의 앉은 자세를 지원하는 이동식 앉기자세 보조용구여행 등 외부활동 때 이용하기에 좋습니다.</p> <p>▶ size 1 (85~110cm) / size 2 (95~125cm)</p> <p>▶ 1,400,000원</p>
일상생활기기2-11 이동식전동식리프트 (SL-101)	
	<p>머리까지 감싸주는 고급형 슬링의 다리간격조절이 가능한 충전식 리프트</p> <p>구성 : 본체, 슬링</p> <ul style="list-style-type: none"> - 크기 : 1040(L)*550(W)*1420(H) - 무게 : 28kg - 허용하중 : 150kg - 높이(최저/최고) : 950mm~1950mm <p>▶ 2,500,000원</p>
일상생활기기2-12 계단리프트	
	<p>계단을 오르고 내리는데 도움을 주는 이동리프트</p> <p>최대 100kg까지 이용가능, 제품무게 30Kg, 시트너비 42cm, 시트높이 52cm</p> <p>▶ 130cm이상의 아동에게 적용가능, 보호자의 역할중요</p> <p>▶ 2,500,000원</p>
일상생활기기2-13 전동 높낮이 조절 책상	
	<p>휠체어 사용자들을 위한 높낮이 조절 책상으로 리모콘으로 간단하게 높낮이를 조절 가능하여 장애인 가족과 비장애인 가족이 함께 책상의 이용이 가능합니다.</p> <p>▶ 책상 상판 사이즈 1180*780</p> <p>▶ 1,370,000원</p>

3.치료보조기기 라인


치료보조기기3-1 치료용 기립훈련기구 (전방스탠더 EZ Stander PE)

	<p>시설 및 가정 내에서 혈액순환, 기립훈련 등 을 돕기 위한 치료용 보조기기로 보행 전 기립훈련 및 근력강화를 위해 사용되는 기기입니다.</p> <p>대상자의 체간 전면으로 지지하여 훈련하는 기기입니다.</p> <p>제품의 각도설정을 전동리모컨으로 작동합니다.</p> <p>★사용신장 : 100~150cm ▶ 1,900,000원</p>
---	---


치료보조기기3-2 기립훈련기구 (후방스탠더 EZ Stander SE)

	<p>시설 및 가정 내에서 혈액순환, 기립훈련 등 을 돕기 위한 치료용 보조기기로 보행 전 기립훈련 및 근력강화를 위해 사용되는 기기입니다.</p> <p>대상자의 체간 후면으로 지지하여 훈련하는 기기입니다.</p> <p>제품의 각도설정을 전동리모컨으로 작동합니다.</p> <p>★사용신장 : 80cm~180cm ▶ 2,200,000원</p>
---	--


치료보조기기3-3 장애인용 재활자전거 (PLUS 1512/ PLUS 1516)

	<p>놀이치료를 더불어 할 수 있는 재활훈련용 자전거는 여가생활과 더불어 운동치료적 효과를 가져올 수 있는 재활자전거 입니다. 아동부터 청소년까지 사용할 수 있습니다. (청소년용)</p> <p>★사용신장 : 5~16세 사용가능 ▶ 2,500,000원</p>
---	---


치료보조기기3-4 보행훈련워커 (님보워크 이지 Nimbo walk easy)

	<p>대부분의 아동들이 사용하는 후방지지워커로 걷기 전 훈련을 할 수 있도록 치료실, 가정 등에서 가볍게 사용할 수 있습니다.</p> <p>▶ 소(100cm/34kg이하) 310,000 중(100~130cm/38kg이하) 340,000원 대(130cm~160cm/68kg이하) 370,000원 특대(150cm~180cm/86kg이하) 430,000원</p>
--	---


치료보조기기3-5 보행훈련워커 (다이나믹코)

	<p>작은 아동부터 청소년까지 보행훈련을 위해 사용가능한 워커로 에폭시 소재를 통해 튼튼한 고정형 보행훈련 워커</p> <p>▶ size2 (95~130cm) 1,750,000원 size3 (120cm~155cm) 1,850,000원 size4 (140cm~175cm) 1,950,000원</p>
---	---


치료보조기기3-6 보행훈련워커 (다이나믹코 야외용)

	<p>작은 아동부터 청소년까지 보행훈련을 위해 사용가능한 워커로 에폭시 소재를 통해 튼튼한 고정형 보행훈련 워커(야외용)</p> <p>▶ size3 (120cm~155cm) 2,100,000원 size4 (140cm~175cm) 2,200,000원</p>
---	--

치료보조기기3-7 승마운동기구 (에스라이더 S rider - 렉서리)

	<p>승마재활을 활용한 근력운동 및 치료를 할 수 있는 재활운동기구로 자세를 바르게 잡아주는 역할에 유용합니다.</p> <p>★one size (140~180cm, 100kg 이하) ▶ 1,680,000원</p>
---	--

치료보조기기3-8 전동하지운동기구 (Auto-Bike C)

	<p>재활운동이 필요한 아동을 위해 하지운동 및 관절운동을 자동으로 움직입니다. 근력이 약한 아동에게 P1~P5 프로그램을 이용하여 오토기능으로 근력강화훈련 합니다.</p> <p>★사용신장 : 110cm~160cm ▶ 2,300,000원</p>
---	--

4. 이동보조기기 라인

이동보조기기4-1 장애아동용유모차 (아이체어프로 I-Chair PRO)	
	<p>장애아동용 유모차로 치료실,학급,가정 등 많은 이동을 해야 하는 보호자들에게 유용하며, 고가의 수입유모차로 오는 부담감을 없애고자 이지무브에서 자체 개발된 장애아동용 유모차입니다. (유아~학령기대상용)</p> <p>★사용신장 : 중(90~125cm) 대(125~150cm) 색상: 중(오렌지,블루) 대(블랙)</p> <p>▶ 2,490,000원*차양막,바람막이,어깨벨트,휠체어용가방</p>
이동보조기기4-2 장애아동 경량형 유모차 (페가즈)	
	<p>경량형 장애아동 유모차로 언제 어디서나 간편하게 가지고 다닐 수 있으며(10kg) 각종 옵션장치들이 있어 기능적입니다. (유아용)</p> <p>★사용신장 : one size 80~140cm</p> <p>▶ 1,500,000원*차양막,레inker버,바구니,그립바 포함</p>
수동휠체어4-3 장애아동 고정형 유모차 (엄브렐라 umbrella)	
	<p>유럽형 고정 장애아동 유모차로 언제 어디서나 간편하게 가지고 다닐 수 있으며(13~19kg) 5점식 벨트로 신체를 고정해줄 수 있습니다. (75kg까지 이용)</p> <p>★폴딩사이즈 : size2 122x47x44 / size3 128x44x50</p> <p>앞은키 75cm까지 이용가능</p> <p>▶ 2,000,000원 *차양막,바람막이,그립바,컵홀더(보호자용)</p>
수동휠체어4-4 틸팅형 휠체어 (Jr TILT-7 / Tilt-7)	
	<p>고강도 알루미늄 프레임 채택으로 경량화된 기능성 수동휠체어 입니다.</p> <ul style="list-style-type: none"> • 팔받이(윙기능)과 발판(스윙아웃기능)이 원터치 개폐 분리기능 채택 • 틸팅가능(드럼브레이크 포함) • 휠체어용 가방 포함 <p>★선택 사이즈 : JR(300mm/320mm), SR(380mm/400mm/420mm)</p> <p>▶ 1,505,000원</p>
수동휠체어4-5 활동형 휠체어 (U2C)	
	<ul style="list-style-type: none"> • 인체공학적인 디자인의 멀티형 프리미엄 수동휠체어 입니다. • 역동적인 주행성과 흔들리지 않는 안정성의 탁월함이 특징임 • 휠체어용 가방 포함 <p>★선택 사이즈 : 1,925,000</p>
수동휠체어4-6 고정형 휠체어 (칼루)	
	<p>경증장애아동을 위한 이동보조기기로 일반적인 활용도가 높은 고정형 수동 휠체어 입니다.</p> <ul style="list-style-type: none"> • 경증장애아동 이동권 증진 • 시트폭 360~400, 제품 8.2Kg <p>▶ 790,000원</p>

전동휠체어4-7 전동 휠체어 (P12SXL)



P12SXL은 접이형 전동휠체어로 배터리 분리시 접어서 보관 가능하다는 장점이 있습니다.

- 휠체어용 가방 포함

★최대속도 : 10km / 주행거리 : 25km / ★무게 : 88kg/ 시트폭 : 450mm

▶ 2,421,000원

전동휠체어4-8 전동 휠체어 (P30)



최고전진속도	9km/h	지상고	130 mm
후진속도	5km/h이내	부피	(폭)675x(전장)1050x(높이)1005mm
연속주행거리	25km	중량	99kg (배터리포함)
최대등판능력	10 °	휠체어 분류 형태	B 타입
소음	75db 이하		

- 휠체어용 가방 포함

▶ 2,500,000원